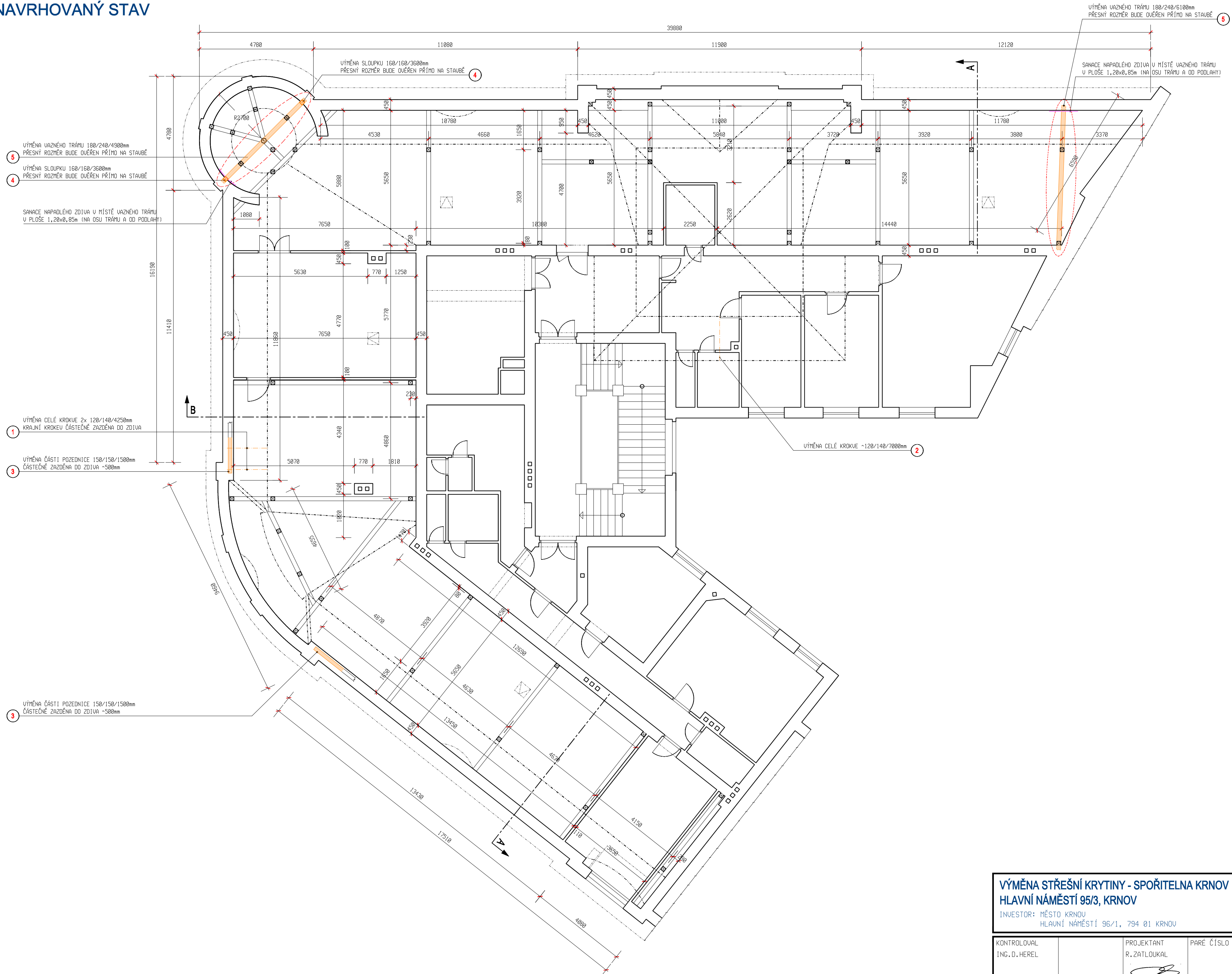


SCHEMA KROVU **M 1:100**
NAVRHOVANÝ STAV



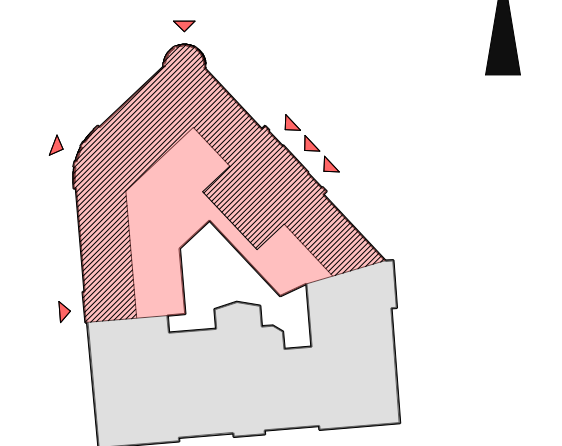
VÝPIS PRVKŮ

- | | | |
|---|--|--------|
| 1 | KROKVE 120/140-4250mm - 2ks
2x0,12x0,14x4,25m= | 0,14m3 |
| 2 | KROKVE 120/140-7000mm - 1ks
0,12x0,14x7,00m= | 0,12m3 |
| 3 | POZEDNICE 150/150-1500mm - 2ks
2x0,15x0,15x1,50m= | 0,07m3 |
| 4 | SLOUP 160/160-3600mm - 2ks
2x0,16x0,16x3,60m= | 0,18m3 |
| 5 | VÁŽNÝ TRÁM 180/240-4900mm - 1ks
0,18x0,24x4,90m= | 0,21m3 |
| 6 | VÁŽNÝ TRÁM 180/240-6100mm - 1ks
0,18x0,24x6,10m= | 0,26m3 |
| | KROKVE 120/140 - 350000mm
0,12x0,14x350,00m= | 5,89m3 |
| | PŘEDPOKLAD VÝMĚNY DEKAROVANÝCH KROKŮ
PO ODKRYTÍ BEDNĚNÍ 1+1 V KAŽDÉ VAZBĚ
MANSARDOVA STŘECHA | |
| | ŘEZIVO CELKEM | 6,86m3 |

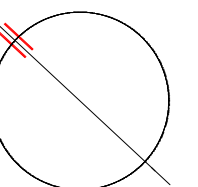
POZNÁMKA

- NAUŘA SANACE DŘEVĚNÝCH KONSTRUKCÍ A ZDIVA VYTVOŘIL ZE ZPRACOVANÉHO MYKOLOGICKÉHO POSUDKU, KTERÝ JE SOUČÁSTÍ PROJEKTOVÉ DOKUMENTACE
- PŘI PROVÁDĚNÍ STAVBY BUDU POSTUPOVÁNÍ V SOULADU S TÍMTO POSUDKEM
- SANACE KROUV BUDU PROVEDENA ODBORNOU FIRMOU PROŠKOLENOU V OBLASTI SANACE DŘEVA A ZDIVA VE VÍZUMNÉM A VÝVOJOVÉM ÚSTAVU DŘEVÁŘSKÉM V PRAZE
- DŘEVĚNÉ PRUKY A ODPAH VYZNÍKLÝ PŘI SANACI KROUV MUSÍ BÝT Z OBEŠEDNÉHO MÍSTA VYŠNĚN V USPOŘÁDÁNÍ OBALCH, TAK ABY NEBYLY ZNÁŠENY OSTATNÍ PRUKY KROUV
- UŠKŮBNÉ NOVY DŘEVĚNÉ PRUKY POUŽÍTÉ NA STAUBĚ BUDOU IMPREGNOVANY 2x VČETNĚ DŘEŽO !!!
- DŘEVĚNÉ PRUKY ZABUDOVANE MOU ULOŽENÉ NA ZDIVO BUDOU ODEDELNY OD ZDIVA TĚŽKÝM ASFALTOVÝM PÁSEM
- OMETENÍ, ODMÁŠTĚNÍ A CHEMICKÁ NEUTRALIZACE VŠECH STAUBAJÍCÍCH DŘEVĚNÝCH PRUKŮ KROUV
- CELOPLOŠNÍ PREVENTIVNÍ FUNGICIDNĚ-INSEKTIČNÍ OSTRŮK VÝHODNÝM ROZTOČEM
- PŘESNÉ ROZMĚRY DŘEVĚNÝCH PRUKŮ BUDOU OVĚŘENY PŘED PROVÁDĚNÍM PŘÍMO NA STAUBĚ
- MOU VZÁHNE TRAMU BUDOU ULOŽENY NA VYPOVÝVNÝ PŘEDKLAD Z CEMENTOVÉ PLYTY 12,20mm, ODEDLÍ O POKROUKU KOLEM ZDARU TRAMU PONECHAT MEZERU 50mm (min. 30mm)
- PRO DENŮTÁŽ A OSAZENÍ TRAMU BUDU NÝSTO PROFIL KAPSY ZVĚTŠIT A TO PŘEDVĚŠNÍM VÝŠNÍ, PŘÍ DODVŽE
- DODRŽET VZRBU ZDIVA
- OBJEKT JE VEDEN V SEZNAMU NEMOVITÝCH KULTURNÍCH PAMÁTEK PŘI PROVÁDĚNÍ STAVEBNÍCH ÚPRAV PROTO BUDU POSTUPOVÁN
- TAK, ABY BÝL CO NEJLÉPE ZACHOVÁN PŮVODNÍ STAV

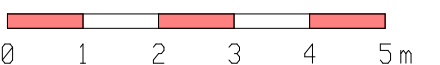
ORIENTACE



- OBJEKT RADNICE
parc.č. 213, HLAVNÍ NÁMĚSTÍ 96/1
- OBJEKT SPORITELNY
parc.č. 212, HLAVNÍ NÁMĚSTÍ 95/3
- PLOCHA ŘEŠENÉ STŘECHY



: 100



VÝMĚNA STŘEŠNÍ KRYTINY - SPOŘITELNA KRNOV HLAVNÍ NÁMĚSTÍ 95/3, KRNOV

INVESTOR: MĚSTO KRNOV
HLAVNÍ NÁMĚSTÍ 96/1, 794 01 KRNOV

KONTROLOVAL
ING. D. HEREL

PROJEKTANT	
R. ZATLOUKAL	

PARÉ ČÍSLO

SCHEMA KROVU

D.1.1 ARCHITEKTONICKO-STAVEBNÍ ŘEŠENÍ

ZZ 77-2016/22
 KVĚTEN 2017
 OOS dle §104 odst. 1 písm. j)
 měřítka ozn. výkr.
 1:100 D.1.1-5